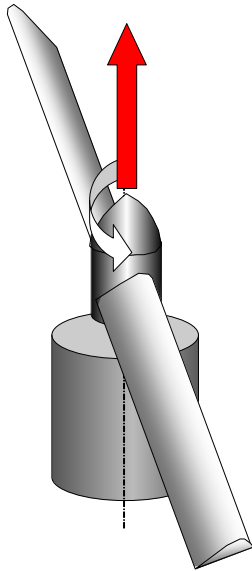


# Les hélices

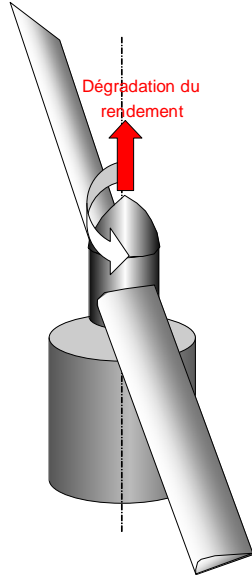
## Hélice à pas classique (tractive)

Moteur sens normal  
(sens antihoraire vu de face)

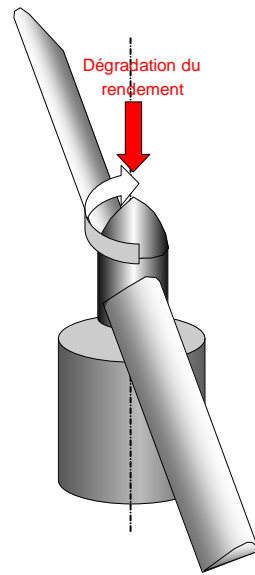


Hélice à l'endroit  
(bord d'attaque en avant)

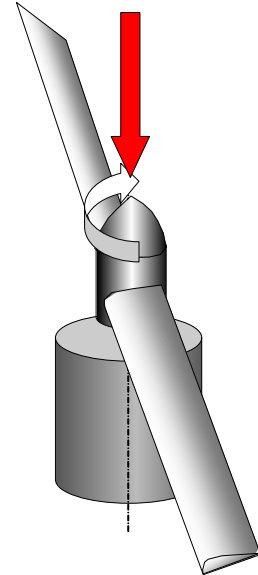
Moteur sens inverse  
(sens horaire vu de face)



Hélice à l'envers  
(bord de fuite en avant)



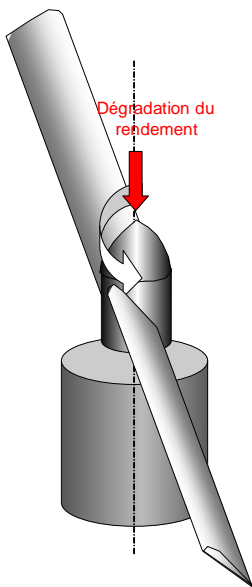
Hélice à l'endroit  
(bord d'attaque en avant)



Hélice à l'envers  
(bord de fuite en avant)

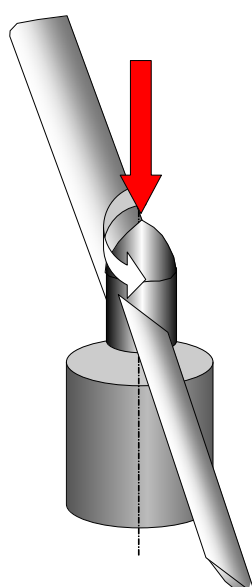
## Hélice à pas inversé (propulsive)

Moteur sens normal  
(sens antihoraire vu de face)

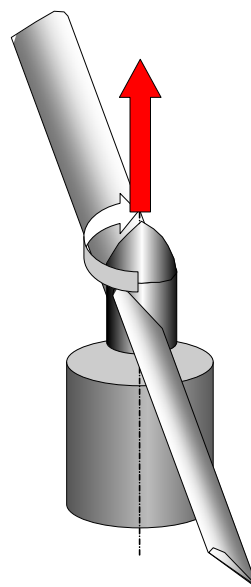


Hélice à l'envers  
(bord de fuite en avant)

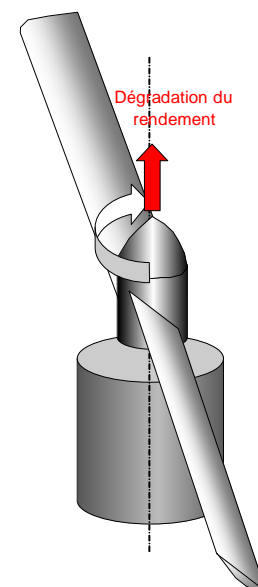
Moteur sens inverse  
(sens horaire vu de face)



Hélice à l'endroit  
(bord d'attaque en avant)



Hélice à l'endroit  
(bord d'attaque en avant)



Hélice à l'envers  
(bord de fuite en avant)